

ДОХОДИ БЮДЖЕТУ НОСІВСЬКОЇ МІСЬКОЇ ТЕРИТОРІАЛЬНОЇ ГРОМАДИ ЗА 2025 РІК

тис.грн.

Всього
286 122,9

Загальний фонд
273 064,6

Спеціальний фонд
13 058,3

Власні
надходження
166 327,4

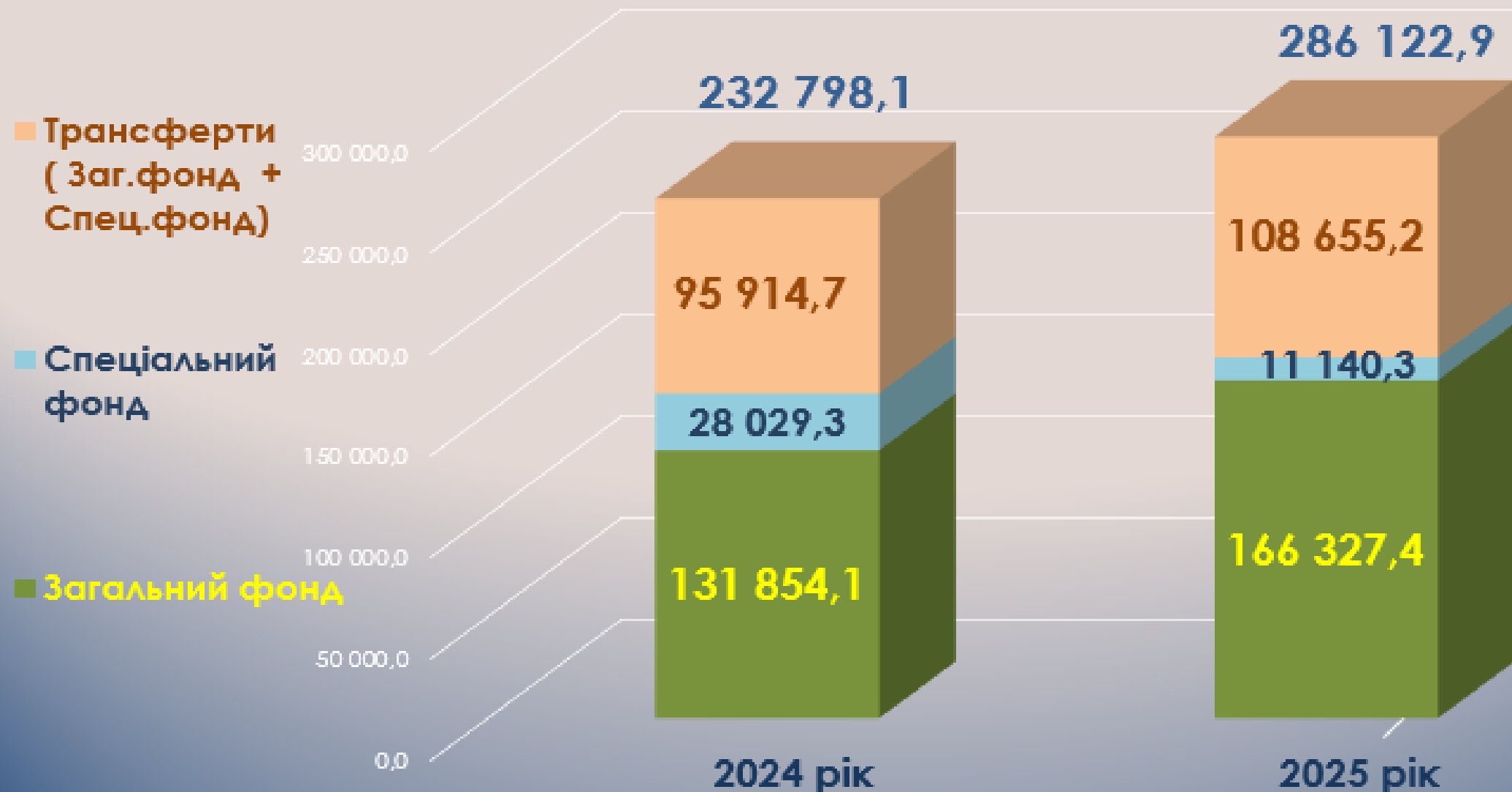
Трансферти
106 737,2

Власні
надходження
11 140,3

Трансферти
1 918,0

Доходи бюджету порівняння 2024 - 2025 р.р.

тис.грн.



ОФІЦІЙНІ ТРАНСФЕРТИ

тис.грн.

Код доходу	Назва	2024 рік	2025 рік
41020100	Базова дотація	12 671,0	24 242,7
41021400	Додаткова дотація з державного бюджету місцевим бюджетам на здійснення повноважень ОМС на деокупованих, тимч. окупов. та інших територіях України, що зазнали негативного впливу у зв'язку з повномасштабною збройною агресією Російської Федерації	3 396,2	0,0
41031100	Субвенція з державного бюджету місцевим бюджетам на забезпечення харчуванням учнів закладів загальної середньої освіти	0,0	39,7
41033300	Субвенція з державного бюджету місцевим бюджетам на забезпечення харчуванням учнів початкових класів закладів загальної середньої освіти	2 485,1	0,0
41033500	Субвенція з державного бюджету місцевим бюджетам на придбання обладнання, створення та модернізацію (проведення реконструкції та капітального ремонту) їдалень (харчоблоків) закладів загальної середньої освіти	75,9	0,0
41033900	Освітня субвенція з державного бюджету місцевим бюджетам	59 075,3	59 950,2
41036000	Субвенція з державного бюджету місцевим бюджетам на реалізацію публічного інвестиційного проекту на забезпечення якісної, сучасної та доступної загальної середньої освіти `Нова українська школа`	950,4	975,8
41036300	Субвенція з державного бюджету місцевим бюджетам на здійснення доплат педагогічним працівникам закладів загальної середньої освіти		6 314,0
41037400	Субвенція з державного бюджету місцевим бюджетам на покращення якості гарячого харчування учнів початкових класів закладів загальної середньої освіти	350,4	782,8
41050200	Субвенція з місцевого бюджету на виплату грошової компенсації за належні для отримання жилі приміщення для сімей осіб, визначених пунктами 2 - 5 частини першої статті 10-1 Закону України «Про статус ветеранів війни, гарантії їх соціального захисту», для осіб з інвалідністю I-II групи, яка настала внаслідок поранення, контузії, каліцтва або захворювання, одержаних під час безпосередньої участі в здійсненні заходів із забезпечення нац. безпеки, відсічі і стримування збройної агресії Російської Федерації	6 469,0	11 393,9
41051000	Субвенція з місцевого бюджету на здійснення переданих видатків у сфері освіти за рахунок коштів освітньої субвенції	801,8	826,6
41051100	Субвенція з місцевого бюджету за рахунок залишку коштів освітньої субвенції, що утворився на початок бюджетного періоду	4 839,6	0,0
41051400	Субвенція з місцевого бюджету на забезпечення якісної, сучасної та доступної загальної середньої освіти «Нова українська школа» за рахунок відповідної субвенції з державного бюджету	950,4	0,0
41053400	Субвенція з місцевого бюджету на надання державної підтримки особам з особливими освітніми потребами	184,3	251,0
41053600	Субвенція з місцевого бюджету на здійснення природоохоронних заходів	338,3	0,0
41053900	Інші субвенції з місцевого бюджету	4 277,5	3 717,7
41059300	Субвенція з місцевого бюджету на забезпечення діяльності фахівців із супроводу ветеранів війни та демобілізованих осіб та окремі заходи з підтримки осіб, які захищали незалежність, суверенітет України	0,0	160,8
	Усього	95 914,7	108 655,2

Динаміка власних доходів загального фонду бюджету

тис.грн.



СТРУКТУРА ВЛАСНИХ ДОХОДІВ ЗАГАЛЬНОГО ФОНДУ У 2025 РОЦІ

тис.грн.

Податок на нерухоме майно,
відмінне від земельної ділянки
4 831,1 2,9%

Інші надходження
1 715,5 1,03%

Податок на прибуток
установ комунальної
власності
176,8 0,11%

Єдиний податок
35 074,4 21,09%

Податок та збір на
доходи фізичних осіб
83 791,6 50,38

Плата за землю
30 523,3 18,35%

83 791,6 50,38

Акцизний податок
9 599,1 5,77%

Рентна плата за використання
природних ресурсів 615,5 0,37%



ПИТОМА ВАГА НАДХОДЖЕНЬ ВІД СУБ'ЄКТІВ ГОСПОДАРЮВАННЯ У ЗАГАЛЬНОМУ ОБСЯЗІ ДОХІДНОЇ ЧАСТИНИ ЗАГАЛЬНОГО ФОНДУ БЮДЖЕТУ

тис.грн.



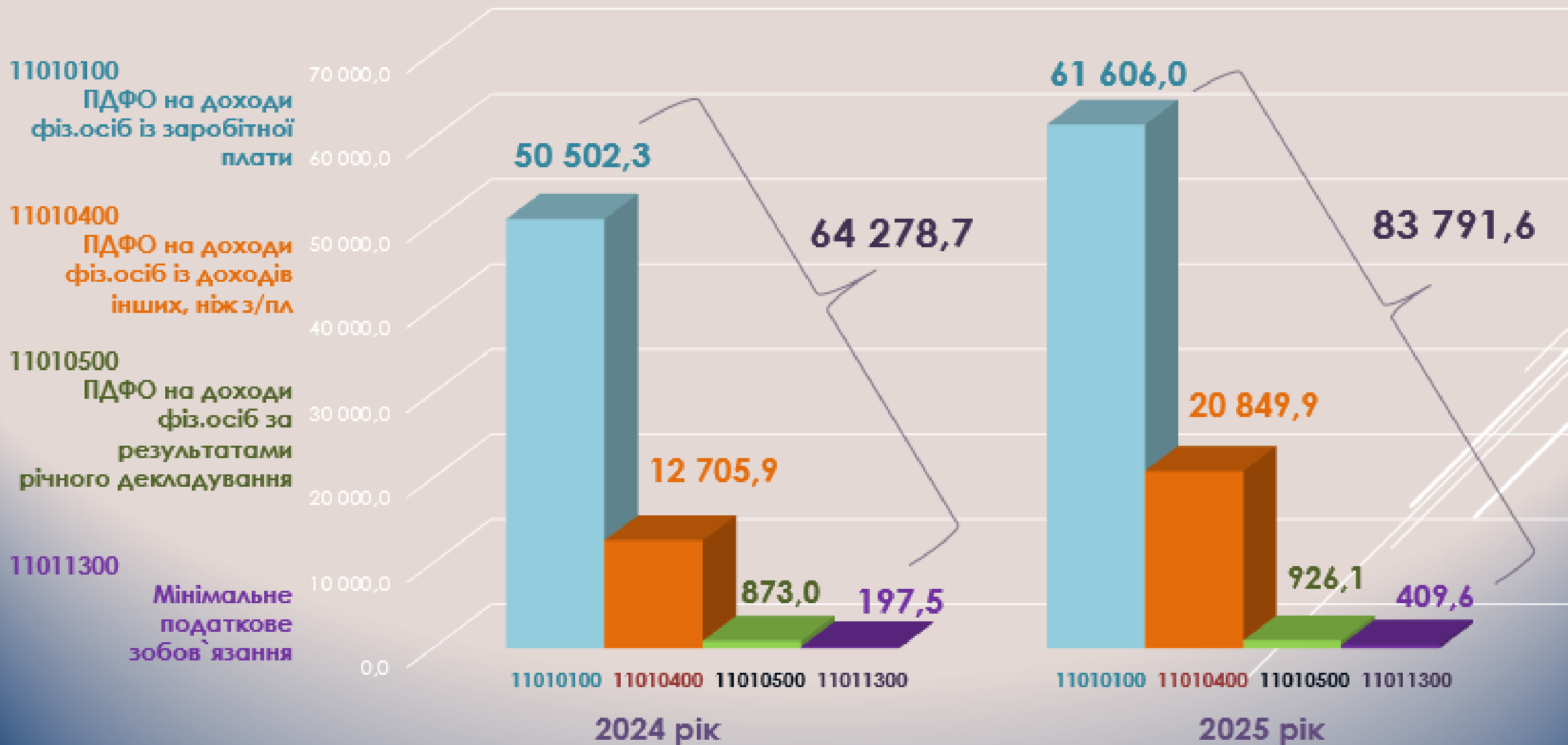
ДИНАМІКА СПЛАТИ ПО НАЙБІЛЬШИХ ПЛАТНИКАХ ПОДАТКУ НА ДОХОДИ ФІЗИЧНИХ ОСІБ ЗА 2021, 2024-2025 РОКИ

тис.грн.

№ п/п	Найменування	Надходження 2021 року	Надходження 2024 року	Надходження 2025 року	(+/-) Відхилення 2025 р. до 2021 р.	(+/-) Відхилення 2025р. до 2024 р.
1	Відділ освіти, сім'ї, молоді та спорту"	9 079,1	9 360,3	11 272,4	2 193,3	1 912,4
2	ТОВ АП "Маяк"	2 761,7	3 029,1	9 431,1	6 669,4	6 402,0
3	ТОВ "Агрікор-Холдинг"	3 087,4	4 402,1	4 128,4	1 041,0	- 273,7
4	КНП Носівська МЛ ім. Ф.Я. Примака	2 404,4	3 012,2	3 175,1	770,7	162,9
5	АТ Носівське ХПП	1 305,4	2 040,4	2 970,1	1 664,7	929,7
6	ТОВ «Носівка Агро»	2 284,1	2 877,0	2 828,2	544,1	- 48,8
7	ПП "Агропрогрес"	578,8	2 119,4	2 444,1	1 862,3	321,7
18	ПрАТ «Астра Люкс»	не платник	2 062,6	2 363,2		300,6
	Усього по найбільших платниках	21 500,9	28 902,8	38 609,6	17 108,7	9 706,8
	питома вага надходжень найбільших платників, %.	43,5	45,0	46,1		
	Усього надійшло ПДФО до ТГ	49 404,7	64 278,7	83 791,6		

ДИНАМІКА НАДХОДЖЕНЬ ПОДАТКУ НА ДОХОДИ ФІЗИЧНИХ ОСІБ ЗА 2024 - 2025 РОКИ

тис.грн.



СТРУКТУРА МІСЦЕВИХ ПОДАТКІВ У 2025 РОЦІ

тис.грн.

Податок на нерухоме майно,
відмінне від земельної ділянки

4 831,1

Транспортний податок з фізичних
осіб 14,6

Плата за землю
30 523,3

Єдиний податок
35 074,7

Туристичний збір, сплачений фізичними особами 1,2



ДИНАМІКА НАДХОДЖЕНЬ В РОЗРІЗІ ПЛАТНИКІВ ЄДИНОГО ПОДАТКУ ЗА 2021, 2024, 2025 РОКИ

тис.грн.

Найменування	Надходження 2021 року	Надходження 2024 року	Надходження 2025 року	(+/-) Відхилення 2024 р. до 2021 р.	(+/-) Відхилення 2025 р. до 2021 р.
Єдиний податок з юридичних осіб (21 СГД)	1 489,5	1 537,0	1 501,4	11,9	100,2
Єдиний податок з фізичних осіб (I група-64 особи, II група-317 осіб, III група-315 осіб, IV група -1 особа)	13 411,2	22 121,5	23 504,8	10 093, 63	1 383,4
Єдиний податок з сільськогосподарських товаровиробників (42 платники)	5 827,9	6 755,6	10 068,2	4 240,3	3 312,6
Всього	20 728,6	30 414,1	35 074,4	14 345,8	4 660,3

ДИНАМІКА СПЛАТИ ПО НАЙБІЛЬШИХ ПЛАТНИКАХ ЄДИНОГО ПОДАТКУ З ЮРИДИЧНИХ ОСІБ ЗА 2021, 2024, 2025 РОКИ

№ п/п	Найменування	Надходження 2021 року	Надходження 2024 року	Надходження 2025 року	(+/-) Відхилення 2025 р до 2021 р	(+/-) Відхилення 2025 р до 2024 р
III група єдиного податку юридичні особи, кількість платників всього - 21 суб'єкт оподаткування						
1	Коопунівермаг Носівської РССТ	281,1	416,0	367,6	86,5	- 48,4
2	Носівська районна ССТ	217,3	404,5	366,0	148,7	- 38,5
3	ПП "СВ ТРАНС"	164,5	196,1	177,4	12,9	- 18,7
4	ПП "СА-ГА ТРАНС"	235,4	137,0	119,9	- 115,5	-17,1
5	ПрАТ «Агробуд»	0,0	29,5	107,6		364,7
Усього по найбільших платниках		898,3	1 183,1	1 138,4	126,7%	96,2%
УСЬОГО надходжень від 21 платника єдиного податку III групи		14 89,5	1 537,0	1 501,4	100,8%	97,7%
питома вага надходжень найбільших платників, %.		60,3	77,0	75,8		
IV група єдиного податку юридичні особи, кількість платників всього - 42 суб'єкти оподаткування						
1	ТОВ "АГРІКОР ХОЛДІНГ"	1 618,00	1 456,4	1 626,1	8,1	169,7
2	ТОВ Агропідприємство "Маяк"	683,9	953,2	1 220,4	536,5	267,2
3	ТОВ Сі-Ма-Агро 2016	225,8	190,7	692,3	466,5	501,6
4	ТОВ ЗЕМЛЯ І ВОЛЯ	567,1	627,9	691,8	124,7	63,9
5	ТОВ "Носівка-Агролідер"		284,1	685,4		401,3
Усього по найбільших платниках		3 094,8	3 512,3	4 916,0	1 135,8	1 403,7
УСЬОГО надходжень від 42 платників єдиного податку IV групи		5 827,9	6 755,6	10 068,2	4 240,3	3 312,6
питома вага надходжень найбільших платників, %.		53,1	51,2	43,9		

ДИНАМІКА СПЛАТИ ПО НАЙБІЛЬШИХ ПЛАТНИКАХ ЗЕМЕЛЬНОГО ПОДАТКУ З ЮРИДИЧНИХ ОСІБ

тис.грн.

№ п/п	Найменування	Надходження 2021 року	Надходження 2023 року	Надходження 2024 року	Надходження 2025 року	(+/-) Відхилення 2025 р. до 2021 р.	(+/-) Відхилення 2025р. до 2024 р.
1	ДТГО «Південно-західна залізниця»	7 202,1	3 704,5	8 072,2	8 169,2	967,1	97,0
2	Носівська районна ССТ	485,3	258,3	371,5	445,7	-39,6	74,2
3	ДП Ліси України	193,0	230,0	301,2	337,9	144,9	36,7
4	ПСП "Оберіг"	6,6	7,6	182,0	203,7	197,1	21,7
5	КП «Носівка –Комунальник»	7,6	13,4	13,7	231,0	223,4	217,3
6	ТОВ НВКЦ «Прес»	1,6	2,1	115,4	139,8	138,2	24,4
	Усього по найбільших платниках	7896,2	4215,9	9 056,0	9 527,3	1631,1	471,3
	УСЬОГО надходжень від 36 платників земельного податку	9 117,4	5 143,2	9 366,8	10 040,9	923,5	674,1
	питома вага надходжень найбільших платників , %.	86,6	82,0	96,7	94,9		

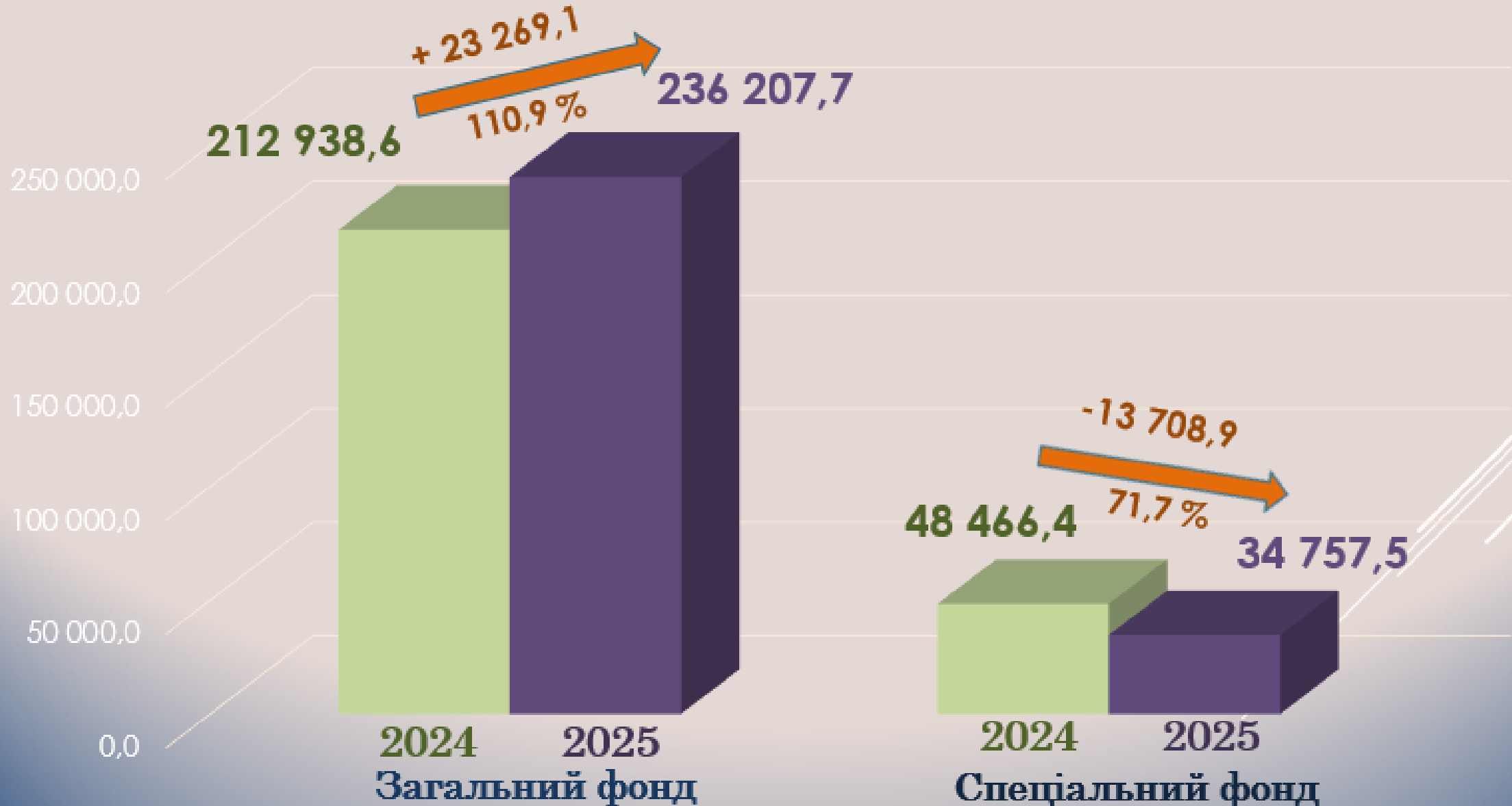
ДИНАМІКА СПЛАТИ ПО НАЙБІЛЬШИХ ПЛАТНИКАХ ОРЕНДНОЇ ПЛАТИ З ЮРИДИЧНИХ ОСІБ ЗА 2021, 2023, 2024, 2025 РОКИ

тис.грн.

№ п/п	Найменування	Надходження 2021 року	Надходження 2023 року	Надходження 2024 року	Надходження 2025 року	(+/-) Відхилення 2025 р. до 2021 р.	(+/-) Відхилення 2025р. до 2024 р.
1	ПП "Агропрогрес"	3 820,9	3 545,2	2 438,3	5 783,6	1 962,8	3349,8
2	АТ Носівське ХПП	457,0	1 151,0	1 985,1	1 914,1	1457,1	-71,0
3	ПраТ "Носівкасервіс"	822,0	459,4	1 572,3	1 098,2	276,2	-474,1
4	ТОВ "Агрікор-Холдинг"	699,7	777,5	1 421,2	1 788,8	1089,1	367,7
5	ТОВ АП "Маяк"	285,6	767,1	786,2	910,5	624,9	124,3
6	ПраТ «Агробуд»	120,2	130,6	139,8	608,4	488,2	468,6
	Усього по найбільших платниках	6 205,4	6 830,8	8 342,9	12 103,7	5898,3	3765,3
	УСЬОГО надходжень від 49 платників орендної плати	8 800,8	9 269,1	11 318,7	15 749,1	6948,3	4430,4
	питома вага надходжень найбільших платників , %.	70,5	73,7	73,7	76,9		

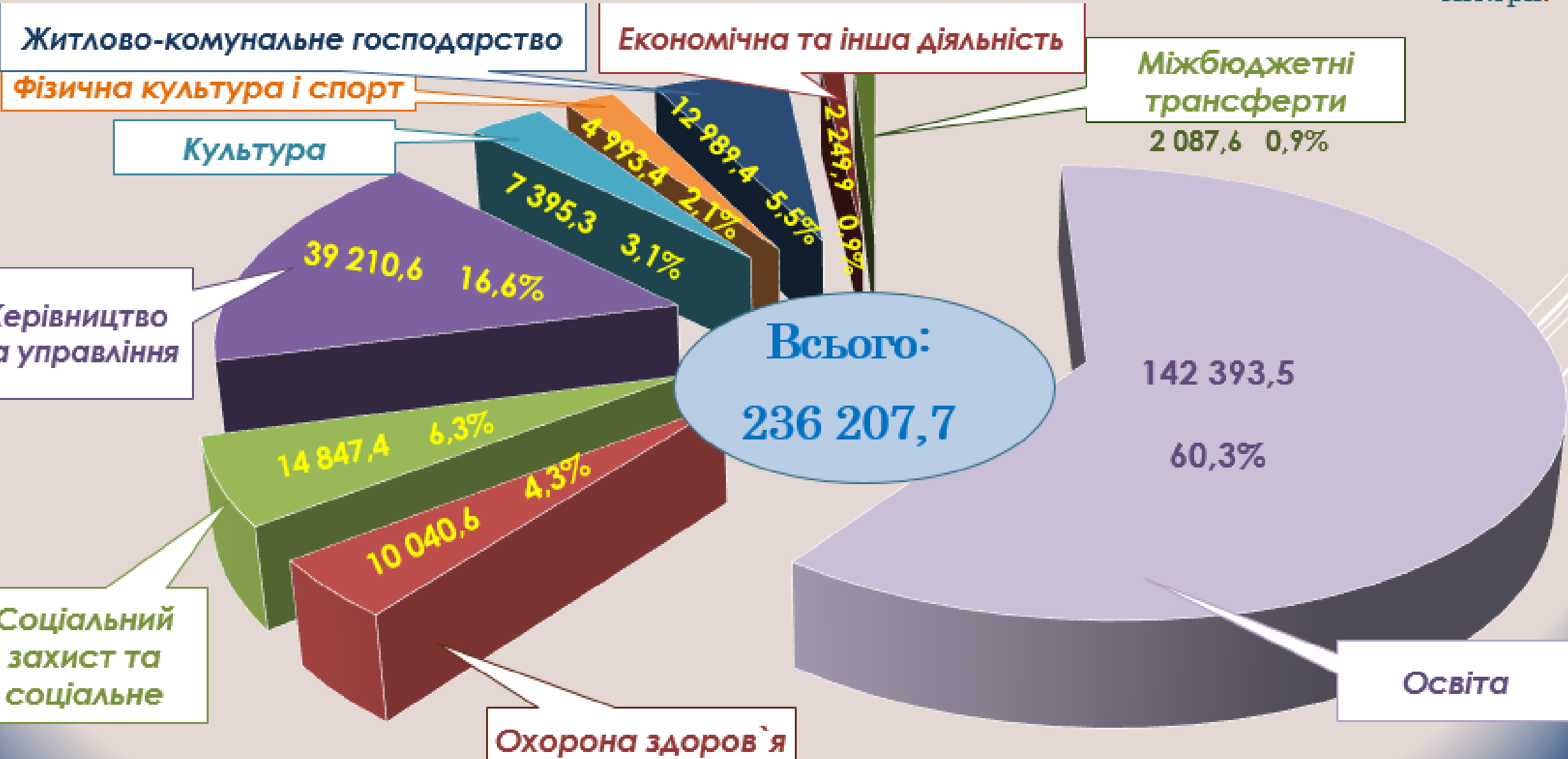
Виконання видаткової частини бюджету за 2025 рік

тис. грн.



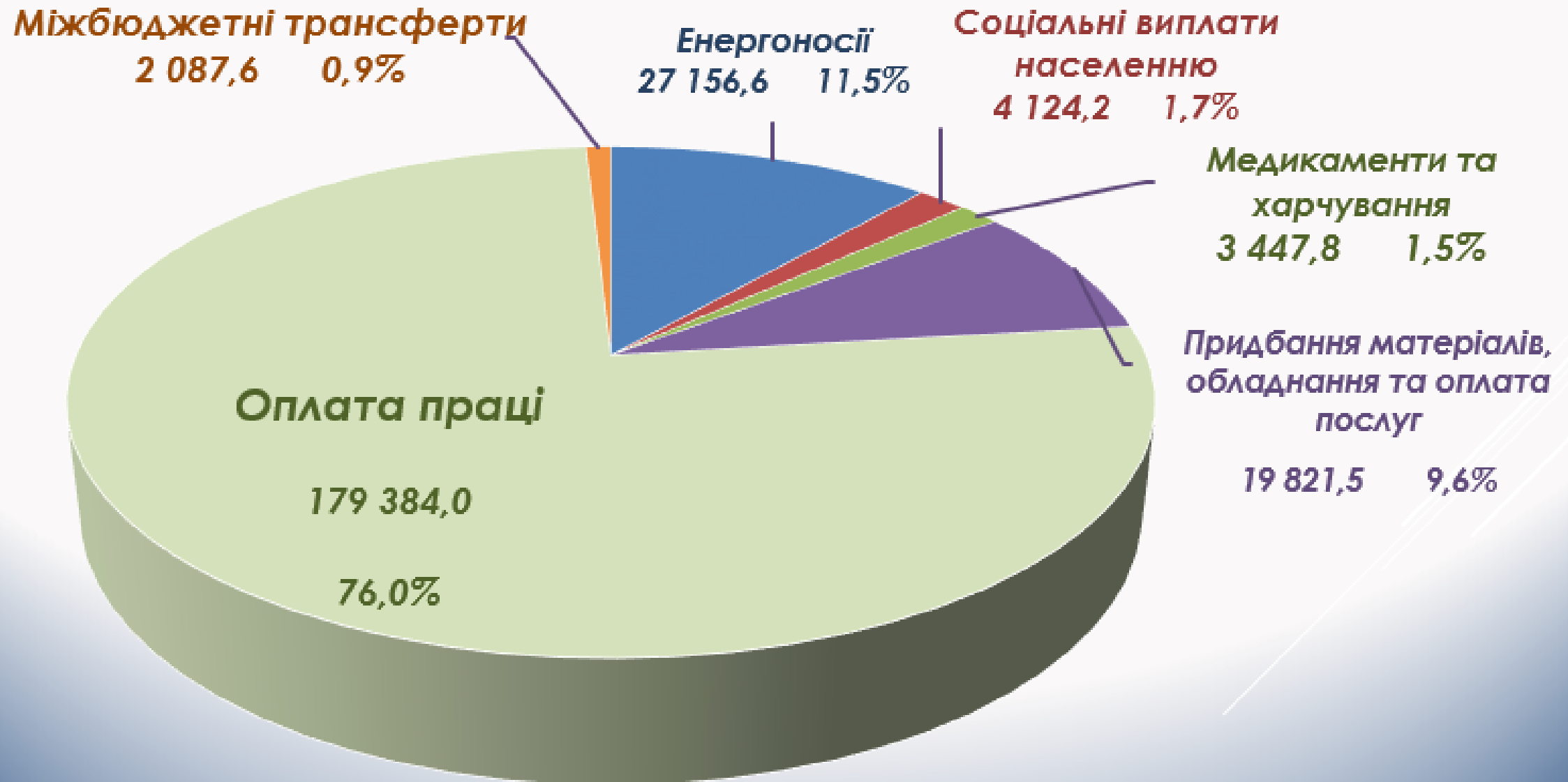
СТРУКТУРА ВИДАТКІВ ЗАГАЛЬНОГО ФОНДУ БЮДЖЕТУ НОСІВСЬКОЇ ТГ ЗА 2025 РІК У РОЗРІЗІ ГАЛУЗЕЙ

тис.грн.



СТРУКТУРА ВИДАТКІВ ЗАГАЛЬНОГО ФОНДУ БЮДЖЕТУ ЗА 2025 РІК ЗА ЕКОНОМІЧНОЮ КЛАСИФІКАЦІЄЮ

тис.грн.



Фінансова підтримка КНП у сфері охорони здоров'я (загальний та спеціальний фонд)

10 872,6

КНП «Носівська міська лікарня ім. Ф.Я.Примака»

6 479,4

Носівська МР

5 789,4

Енергоносії
4 312,5

Матеріали і послуги
644,9

Капітальні видатки
832,0

Макіївська СР

470,0

Енергоносії
470,0

Мринська СР

220,0

Енергоносії
220,0

КНП «Носівський ЦПМСД»

4 393,2

Носівська МР

1 507,2

Енергоносії
998,7

Пільгові медикаменти
258,5

Матеріали і послуги
100,0

Заробітна плата
150,0

Макіївська СР

1 884,9

Енергоносії
1 119,5

ЦПММ, роботи і послуги
106,8

Медичні стимули, заробітна плата
655,7

Медикаменти
2,9

Мринська СР

1 001,1

Енергоносії
253,3

ЦПММ, роботи і послуги
34,0

Медичні стимули, заробітна плата
713,8